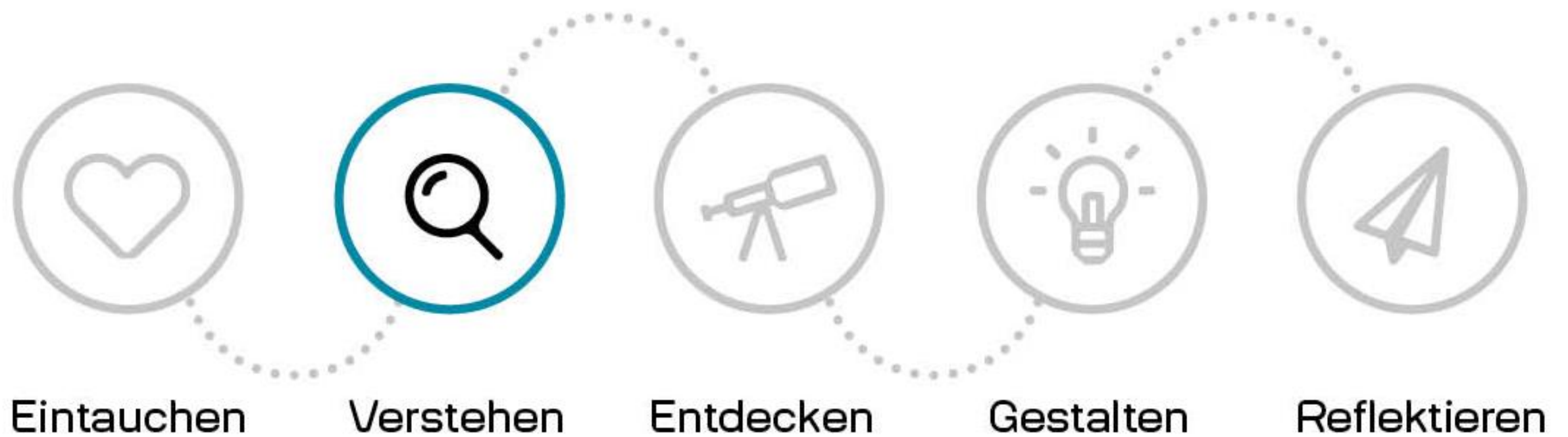




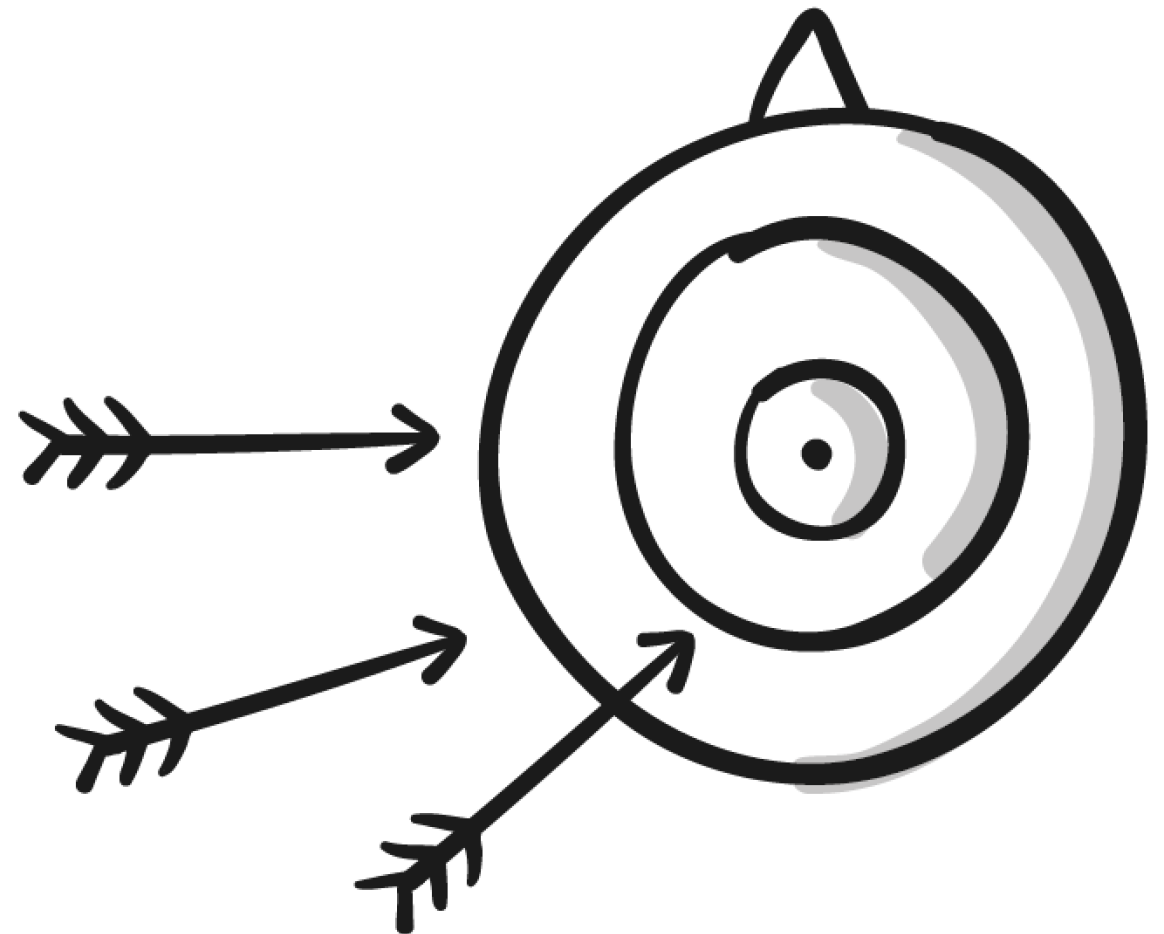
Projektwoche Die Zukunft der Ernährung

Überblick über die Projektwoche



Unser Tagesziel

Unser heutiges Ziel ist es, unser Zukunftsthema kennenzulernen, es aus verschiedenen Blickwinkeln zu analysieren und alle Erkenntnisse auf einer Wissenslandkarte festzuhalten.



Ablauf des Projekttages

1

Meinungsaustausch zum
Zukunftsthema

2


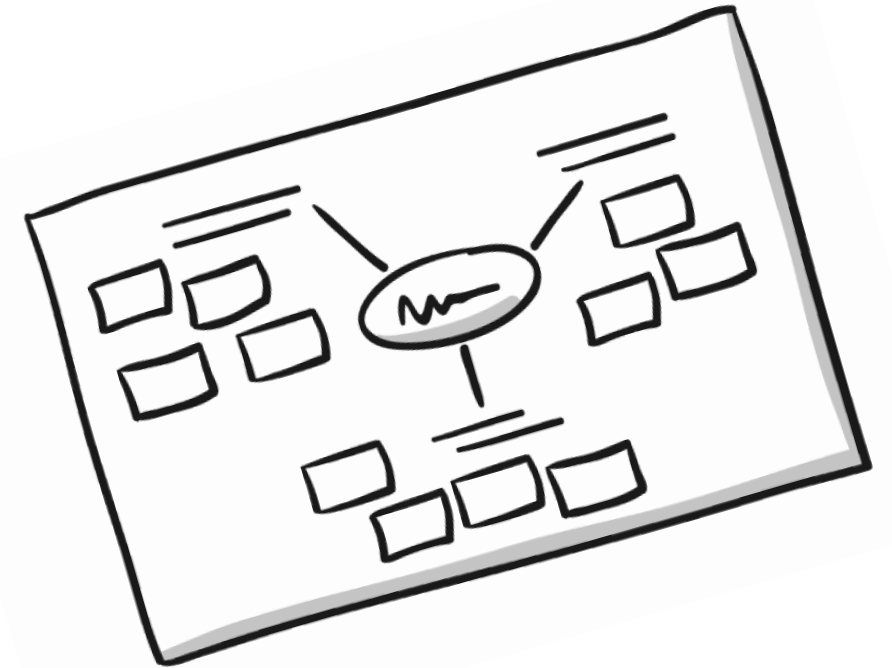
Verschiedene Blickwinkel
kennenlernen und Erstellung
einer Vorwissenlandkarte

3

Internetrecherche zu
den Blickwinkeln

4

Erstellung und Präsentation
einer Wissenslandkarte

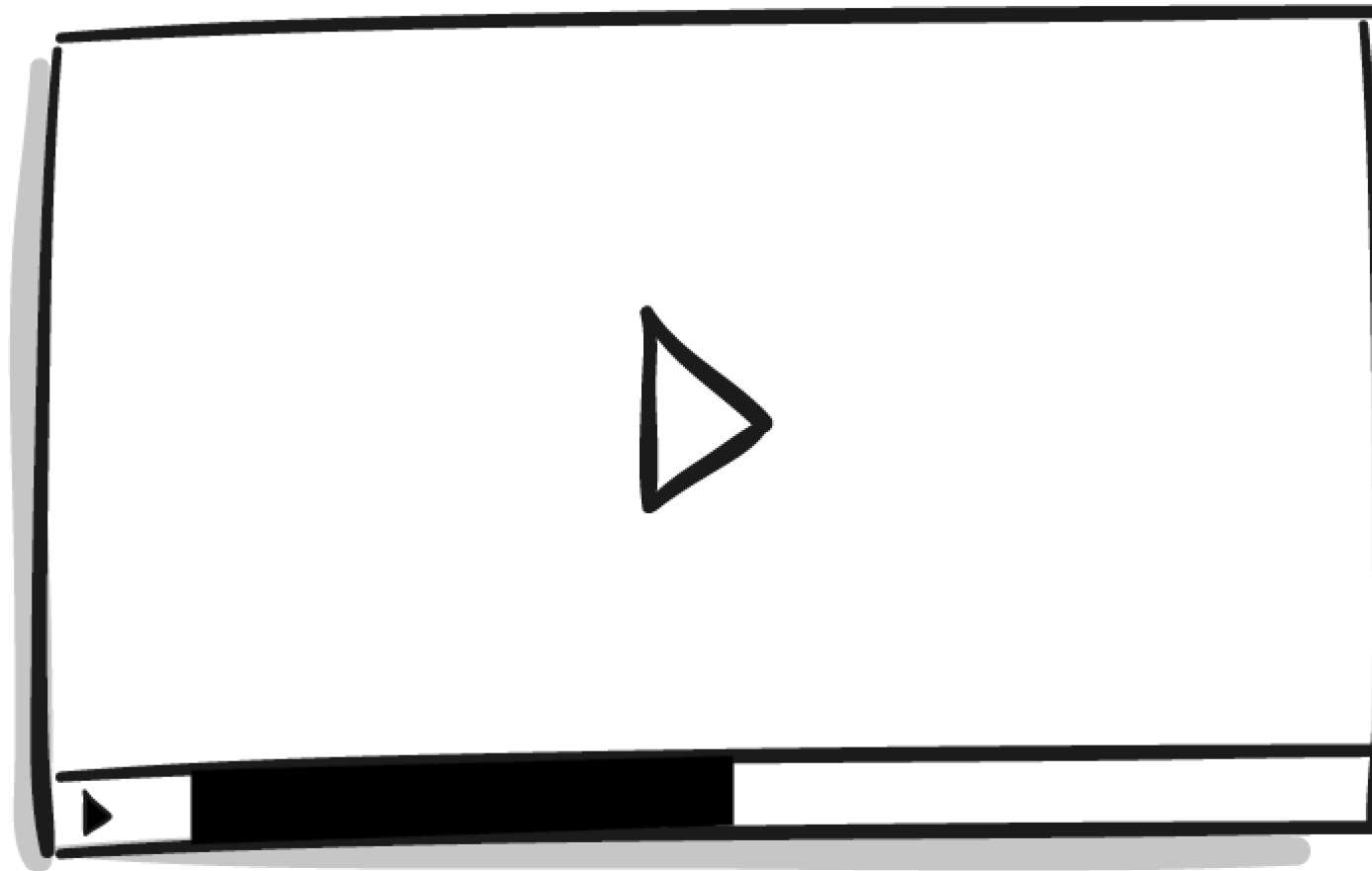


Wie wollen und werden wir uns in Zukunft ernähren?

Was denkt ihr über unsere Ernährung heute?



Video: We feed the world



<https://www.youtube.com/watch?v=3d4NeT88iSM>

Meinungsaustausch

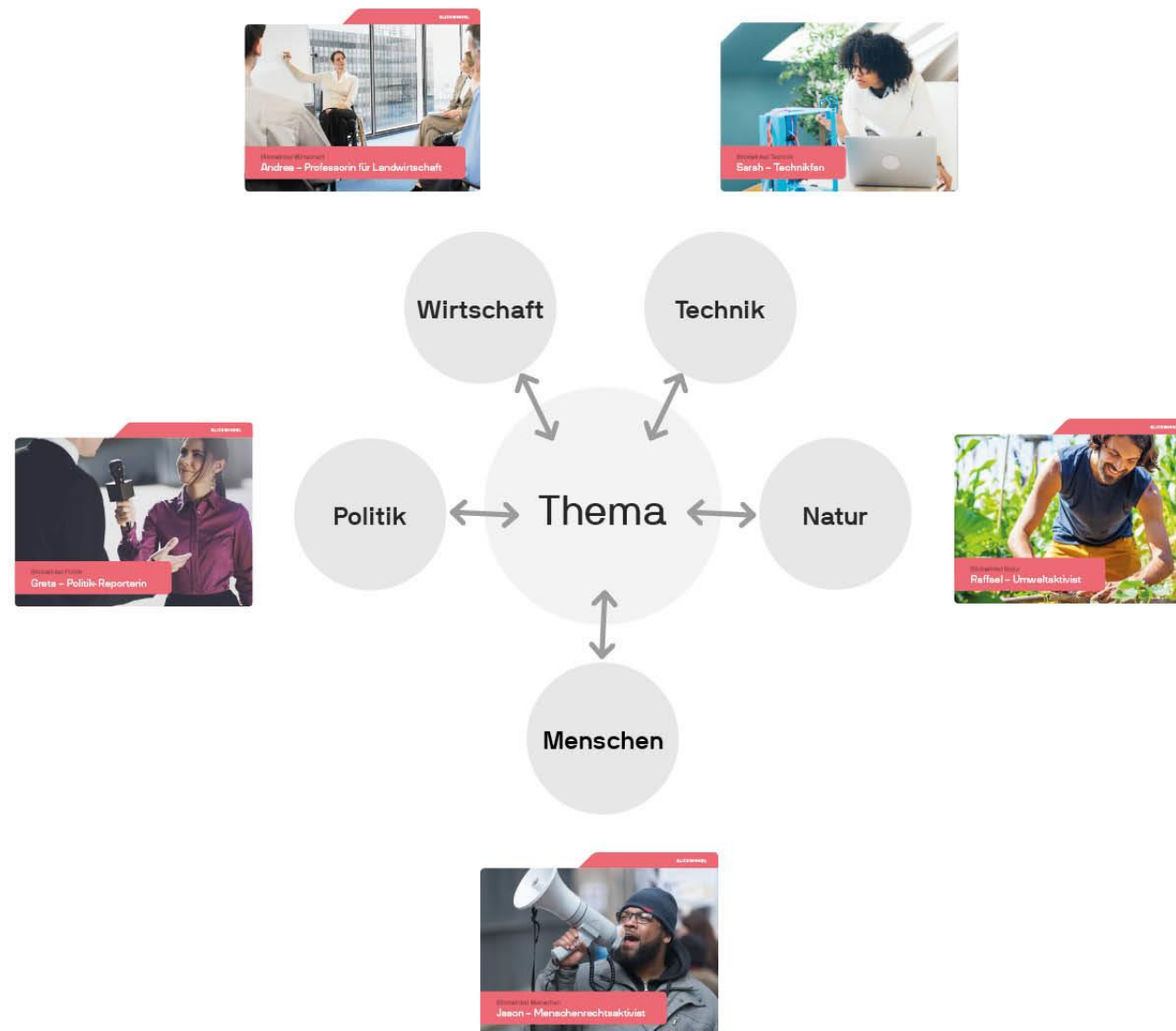
Deckt eine Impulsfrage auf. Jede Frage lässt sich mit »Ja« oder mit »Nein« beantworten.

Entscheidet euch einzeln für eine Antwort und diskutiert sie anschließend in der Gruppe.



Blickwinkel

Lerne verschiedene Perspektiven auf das Thema kennen.



Blickwinkel

*Versetze dich in den Blickwinkel deiner Person hinein.
Beantworte dazu die nachfolgenden Fragen:*



In welcher Stimmlage spricht die Person?



Was ist ihr Lieblingsessen?



Was sind ihre Hobbys?

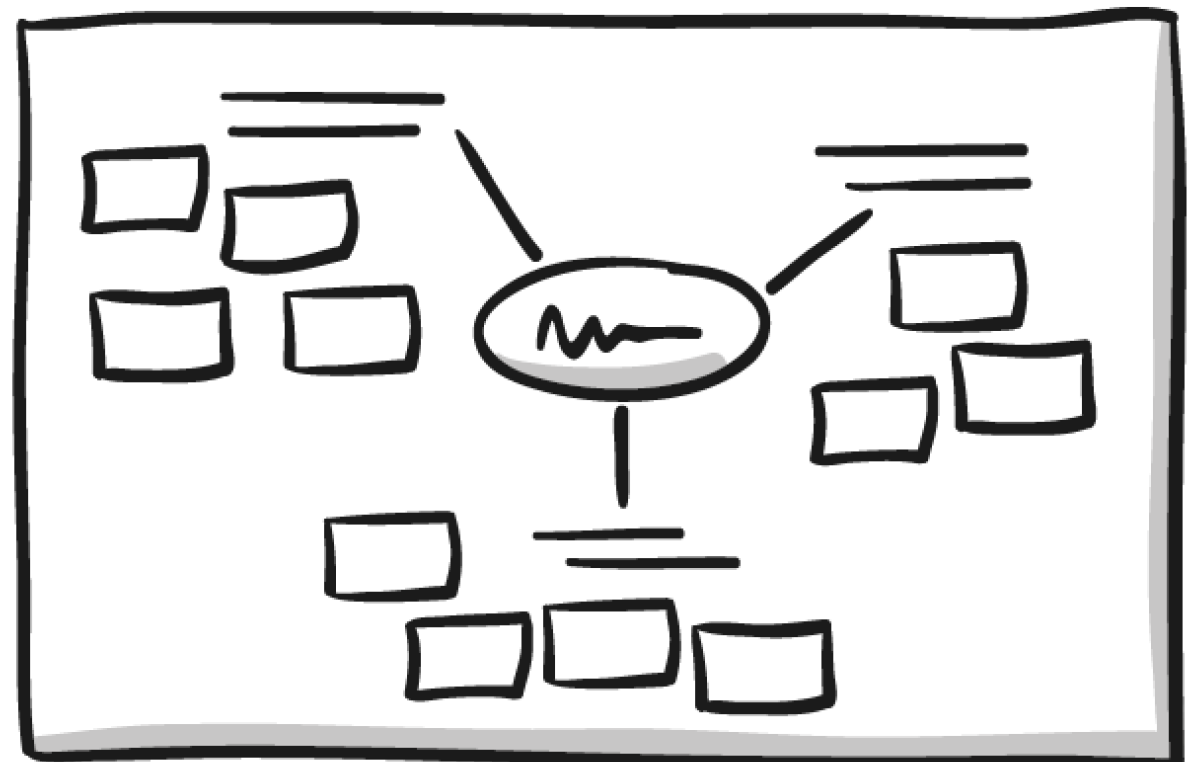


Was ist ihr wichtig?



Vorwissenslandkarte


*Was fällt euch ein, wenn ihr an das Thema denkt?
Wie sähe die optimale Stadt aus der Sicht eures
Blickwinkels aus? Sammelt eure ersten Ideen auf
Haftnotizen.*



Internetrecherche

Findet heraus, wie eure Person die Zukunft gestalten möchte, und helft ihr bei der Beantwortung ihrer Fragen. Nutzt für eure Recherche die Tipps auf den Blickwinkelkarten.

*Verwendet dazu die Arbeitsvorlage
»Blickwinkel-Recherche«.*



Wissenslandkarte

Sammelt alle Haftnotizen mit euren Erkenntnissen auf der Wissenslandkarte. Tauscht euch im Team über eure Erkenntnisse aus.



Präsentation – Gallery Walk

Lernt die Visionen der Personen in einem Gallery Walk kennen.

Welcher Person würdet ihr am ehesten vertrauen, eure Zukunft zu gestalten?

Füllt dazu die Arbeitsvorlage »Zukunftsvisionen« aus.

9 ARBEITSVORLAGE: ZUKUNFTSVISIONEN FUTURIUM
NAME: _____

Zukunftsvisionen: Wem würdest du am ehesten vertrauen, die Zukunft zu gestalten?

Wie möchtest du in Zukunft leben und wie nicht? Schärfe deine persönliche Meinung, indem du die Zukunftsvisionen der fünf Personen vergleichst und bewertest.

1 Kreuze auf der Skala an, wie sehr du den Zukunftsvisionen der Personen zustimmst. Begründe deine Entscheidung darunter in einem Satz.

 Raffael Blickwinkel Natur	Ich möchte, dass diese Vision nicht eintritt. Ich habe mich auf der Skala so eingeordnet, weil ...	Ich möchte, dass diese Vision wahr wird.
 Sarah Blickwinkel Technik	Ich möchte, dass diese Vision nicht eintritt. Ich habe mich auf der Skala so eingeordnet, weil ...	Ich möchte, dass diese Vision wahr wird.
	Ich möchte, dass diese Vision nicht eintritt. Ich habe mich auf der Skala so eingeordnet, weil ...	Ich möchte, dass diese Vision wahr wird.